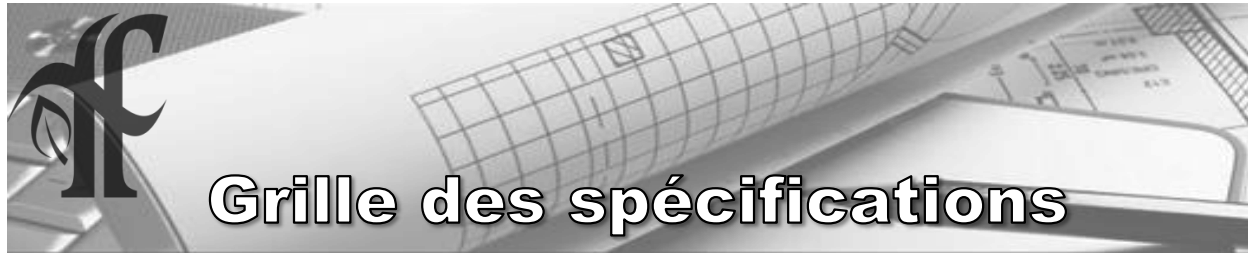


**ANNEXE J  
GRILLES DE SPÉCIFICATIONS**

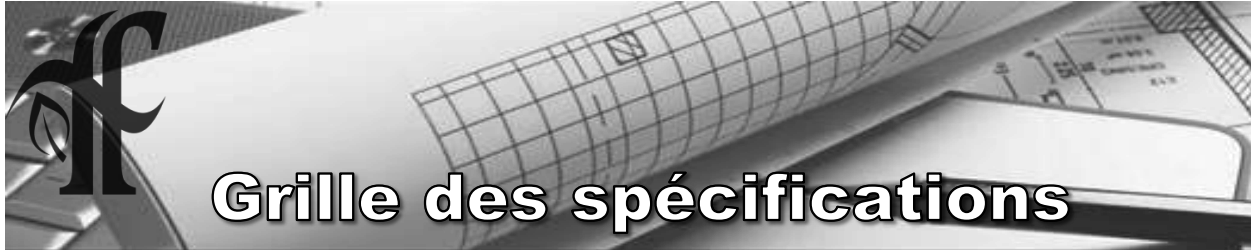


# Grille des spécifications

**A-001**

CLASSES D'USAGES						DISPOSITIONS PARTICULIÈRES		
<b>H. HABITATION</b>						a) Les lots situés à l'intérieur d'un corridor riverain doivent avoir une superficie minimale de 4 000 m <sup>2</sup>  b) Les lots doivent avoir un frontage double minimal de 100 m  c) Les lots situés dans un corridor riverain doivent avoir une profondeur minimale de 75 m		
H1 Unifamiliale		■						
H2 Biifamiliale								
H3 Trifamiliale								
H4 Multifamiliale								
H5 Maison mobile								
<b>C. COMMERCIAL</b>								
C1 Services professionnels								
C2 Vente au détail								
C3 Restauration et hébergement								
C4 Véhicules de promenade								
C5 Commerce de gros								
C6 Véhicules lourds								
C7 Transport aérien et maritime								
<b>I. INDUSTRIEL</b>								
I1 Para-industriel								
I2 Industriel léger								
I3 Industriel lourd								
<b>I. INSTITUTIONNEL</b>								
U1 Public - Institutionnel								
U2 Public - Services								
<b>P. Parc</b>								
P1 Récréation								
P2 Conservation								
<b>A. AGRICOLE</b>								
A Agriculture		■						
<b>AUTRES</b>								
Disposition(s) particulière(s)								
IMPLANTATION						MISES À JOUR		
<b>STRUCTURE DE BÂTIMENT</b>						Règlement	Avis de motion	Entrée en vigueur
Isolée	■	■						
Jumelée								
Contigüe								
Superficie minimale d'implantation	-	75						
Largeur minimale du bâtiment	-	7,5						
<b>MARGES MINIMALES (en mètres)</b>								
Avant	12	12						
Latérale	3	3						
Latérale totale	-	-						
Arrière	3	3						
<b>HAUTEUR</b>								
En étage (minimum)	1	1						
En étage (maximum)	-	2						
En mètres (minimum)	4,5	4,5						
En mètres (maximum)	-	10						
<b>DENSITÉ</b>								
Nombre de logement / bâtiment	-	1						
Espace bâti / terrain (%)	-	35						
LOTISSEMENT						DÉLIMITATION		
Superficie de lot minimale (m <sup>2</sup> )	3 000a)	3 000a)				<b>VOIR PLAN DE ZONAGE</b>		
Largeur de lot minimale (m)	50 b)	50 b)						

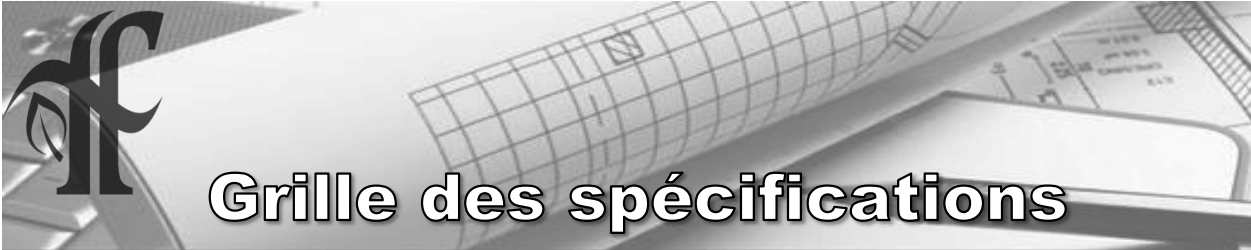
Profondeur de lot minimale (m)	50 c)	50 c)	<b>ANNEXE J</b>	
<b>GRILLES DE SPECIFICATIONS</b>				



# Grille des spécifications

CLASSES D'USAGES						DISPOSITIONS PARTICULIÈRES		
<b>H. HABITATION</b>						a) Les lots situés à l'intérieur d'un corridor riverain doivent avoir une superficie minimale de 4 000 m <sup>2</sup> b) Les lots doivent avoir un frontage double minimal de 100 m c) Les lots situés dans un corridor riverain doivent avoir une profondeur minimale de 75 m		
H1 Unifamiliale		■						
H2 Biifamiliale								
H3 Trifamiliale								
H4 Multifamiliale								
H5 Maison mobile								
<b>C. COMMERCIAL</b>								
C1 Services professionnels								
C2 Vente au détail								
C3 Restauration et hébergement								
C4 Véhicules de promenade								
C5 Commerce de gros								
C6 Véhicules lourds								
C7 Transport aérien et maritime								
<b>I. INDUSTRIEL</b>								
I1 Para-industriel								
I2 Industriel léger								
I3 Industriel lourd								
<b>I. INSTITUTIONNEL</b>								
U1 Public - Institutionnel								
U2 Public - Services								
<b>P. Parc</b>								
P1 Récréation								
P2 Conservation								
<b>A. AGRICOLE</b>								
A Agriculture		■						
<b>AUTRES</b>								
Disposition(s) particulière(s)								
IMPLANTATION						MISES À JOUR		
<b>STRUCTURE DE BÂTIMENT</b>						Règlement	Avis de motion	Entrée en vigueur
Isolée		■	■					
Jumelée								
Contigüe								
Superficie minimale d'implantation	-		75					
Largeur minimale du bâtiment	-		7,5					
<b>MARGES MINIMALES (en mètres)</b>								
Avant		12	12					
Latérale		3	3					
Latérale totale		-	-					
Arrière		3	3					
<b>HAUTEUR</b>								
En étage (minimum)		1	1					
En étage (maximum)		-	2					
En mètres (minimum)		4,5	4,5					
En mètres (maximum)		-	10					
<b>DENSITÉ</b>								
Nombre de logement / bâtiment		-	1					
Espace bâti / terrain (%)		-	35					
LOTISSEMENT						DÉLIMITATION		
Superficie de lot minimale (m <sup>2</sup> )		3 000a)	3 000a)			<b>VOIR PLAN DE ZONAGE</b>		
Largeur de lot minimale (m)		50 b)	50 b)					
Profondeur de lot minimale (m)		50 c)	50 c)					





# Grille des spécifications

## CLASSES D'USAGES

H. HABITATION					
H1 Unifamiliale		■			
H2 Biifamiliale					
H3 Trifamiliale					
H4 Multifamiliale					
H5 Maison mobile					

C. COMMERCIAL					
C1 Services professionnels					
C2 Vente au détail					
C3 Restauration et hébergement					
C4 Véhicules de promenade					
C5 Commerce de gros					
C6 Véhicules lourds					
C7 Transport aérien et maritime					

I. INDUSTRIEL					
I1 Para-industriel					
I2 Industriel léger					
I3 Industriel lourd					

I. INSTITUTIONNEL					
U1 Public - Institutionnel					
U2 Public - Services					

P. Parc					
P1 Récréation					
P2 Conservation					

A. AGRICOLE					
A Agriculture		■			

AUTRES					
Disposition(s) particulière(s)					

## DISPOSITIONS PARTICULIÈRES

- a) Les lots situés à l'intérieur d'un corridor riverain doivent avoir une superficie minimale de 4 000 m<sup>2</sup>
- b) Les lots doivent avoir un frontage double minimal de 100 m
- c) Les lots situés dans un corridor riverain doivent avoir une profondeur minimale de 75 m

## IMPLANTATION

STRUCTURE DE BÂTIMENT					
Isolée		■	■		
Jumelée					
Contigüe					
Superficie minimale d'implantation	-		75		
Largeur minimale du bâtiment	-		7,5		

MARGES MINIMALES (en mètres)					
Avant	12	12			
Latérale	3	3			
Latérale totale	-	-			
Arrière	3	3			

HAUTEUR					
En étage (minimum)	1	1			
En étage (maximum)	-	2			
En mètres (minimum)	4,5	4,5			
En mètres (maximum)	-	10			

DENSITÉ					
Nombre de logement / bâtiment	-	1			
Espace bâti / terrain (%)	-	35			

## MISES À JOUR

Règlement	Avis de motion	Entrée en vigueur


## LOTISSEMENT

Superficie de lot minimale (m <sup>2</sup> )	3 000a)	3 000a)			
Largeur de lot minimale (m)	50 b)	50 b)			
Profondeur de lot minimale (m)	50 c)	50 c)			

## DÉLIMITATION

VOIR PLAN DE ZONAGE






# Grille des spécifications

CLASSES D'USAGES						DISPOSITIONS PARTICULIÈRES					
<b>H. HABITATION</b>						a) Les lots situés à l'intérieur d'un corridor riverain doivent avoir une superficie minimale de 4 000 m <sup>2</sup> b) Les lots doivent avoir un frontage double minimal de 100 m c) Les lots situés dans un corridor riverain doivent avoir une profondeur minimale de 75 m					
H1 Unifamiliale		■									
H2 Biifamiliale											
H3 Trifamiliale											
H4 Multifamiliale											
H5 Maison mobile											
<b>C. COMMERCIAL</b>											
C1 Services professionnels											
C2 Vente au détail											
C3 Restauration et hébergement											
C4 Véhicules de promenade											
C5 Commerce de gros											
C6 Véhicules lourds											
C7 Transport aérien et maritime											
<b>I. INDUSTRIEL</b>											
I1 Para-industriel											
I2 Industriel léger											
I3 Industriel lourd											
<b>I. INSTITUTIONNEL</b>											
U1 Public - Institutionnel											
U2 Public - Services											
<b>P. Parc</b>											
P1 Récréation											
P2 Conservation											
<b>A. AGRICOLE</b>											
A Agriculture		■									
<b>AUTRES</b>											
Disposition(s) particulière(s)											
IMPLANTATION						MISES À JOUR					
<b>STRUCTURE DE BÂTIMENT</b>						Règlement	Avis de motion	Entrée en vigueur			
Isolée		■	■								
Jumelée											
Contigüe											
Superficie minimale d'implantation	-		75								
Largeur minimale du bâtiment	-		7,5								
<b>MARGES MINIMALES (en mètres)</b>											
Avant		12	12								
Latérale		3	3								
Latérale totale		-	-								
Arrière		3	3								
<b>HAUTEUR</b>											
En étage (minimum)		1	1								
En étage (maximum)		-	2								
En mètres (minimum)		4,5	4,5								
En mètres (maximum)		-	10								
<b>DENSITÉ</b>											
Nombre de logement / bâtiment		-	1								
Espace bâti / terrain (%)		-	35								
LOTISSEMENT						DÉLIMITATION					
Superficie de lot minimale (m <sup>2</sup> )		3 000a)	3 000a)			VOIR PLAN DE ZONAGE					
Largeur de lot minimale (m)		50 b)	50 b)								
Profondeur de lot minimale (m)		50 c)	50 c)								








# Grille des spécifications

CLASSES D'USAGES						DISPOSITIONS PARTICULIÈRES		
<b>H. HABITATION</b>						a) Les lots situés à l'intérieur d'un corridor riverain doivent avoir une superficie minimale de 4 000 m <sup>2</sup> b) Les lots doivent avoir un frontage double minimal de 100 m c) Les lots situés dans un corridor riverain doivent avoir une profondeur minimale de 75 m		
H1 Unifamiliale		■						
H2 Biifamiliale								
H3 Trifamiliale								
H4 Multifamiliale								
H5 Maison mobile								
<b>C. COMMERCIAL</b>								
C1 Services professionnels								
C2 Vente au détail								
C3 Restauration et hébergement								
C4 Véhicules de promenade								
C5 Commerce de gros								
C6 Véhicules lourds								
C7 Transport aérien et maritime								
<b>I. INDUSTRIEL</b>								
I1 Para-industriel								
I2 Industriel léger								
I3 Industriel lourd								
<b>I. INSTITUTIONNEL</b>								
U1 Public - Institutionnel								
U2 Public - Services								
<b>P. Parc</b>								
P1 Récréation								
P2 Conservation								
<b>A. AGRICOLE</b>								
A Agriculture		■						
<b>AUTRES</b>								
Disposition(s) particulière(s)								
IMPLANTATION						MISES À JOUR		
<b>STRUCTURE DE BÂTIMENT</b>						Règlement	Avis de motion	Entrée en vigueur
Isolée		■	■					
Jumelée								
Contigüe								
Superficie minimale d'implantation	-		75					
Largeur minimale du bâtiment	-		7,5					
<b>MARGES MINIMALES (en mètres)</b>								
Avant	12		12					
Latérale	3		3					
Latérale totale	-		-					
Arrière	3		3					
<b>HAUTEUR</b>								
En étage (minimum)	1		1					
En étage (maximum)	-		2					
En mètres (minimum)	4,5		4,5					
En mètres (maximum)	-		10					
<b>DENSITÉ</b>								
Nombre de logement / bâtiment	-		1					
Espace bâti / terrain (%)	-		35					
LOTISSEMENT						DÉLIMITATION		
Superficie de lot minimale (m <sup>2</sup> )	3 000a)		3 000a)			VOIR PLAN DE ZONAGE		
Largeur de lot minimale (m)	50 b)		50 b)					
Profondeur de lot minimale (m)	50 c)		50 c)					






# Grille des spécifications

CLASSES D'USAGES						DISPOSITIONS PARTICULIÈRES		
<b>H. HABITATION</b>						a) Les lots situés à l'intérieur d'un corridor riverain doivent avoir une superficie minimale de 4 000 m <sup>2</sup> b) Les lots doivent avoir un frontage double minimal de 100 m c) Les lots situés dans un corridor riverain doivent avoir une profondeur minimale de 75 m		
H1 Unifamiliale		■						
H2 Biifamiliale								
H3 Trifamiliale								
H4 Multifamiliale								
H5 Maison mobile								
<b>C. COMMERCIAL</b>								
C1 Services professionnels								
C2 Vente au détail								
C3 Restauration et hébergement								
C4 Véhicules de promenade								
C5 Commerce de gros								
C6 Véhicules lourds								
C7 Transport aérien et maritime								
<b>I. INDUSTRIEL</b>								
I1 Para-industriel								
I2 Industriel léger								
I3 Industriel lourd								
<b>I. INSTITUTIONNEL</b>								
U1 Public - Institutionnel								
U2 Public - Services								
<b>P. Parc</b>								
P1 Récréation								
P2 Conservation								
<b>A. AGRICOLE</b>								
A Agriculture		■						
<b>AUTRES</b>								
Disposition(s) particulière(s)								
IMPLANTATION						MISES À JOUR		
<b>STRUCTURE DE BÂTIMENT</b>						Règlement	Avis de motion	Entrée en vigueur
Isolée		■	■					
Jumelée								
Contigüe								
Superficie minimale d'implantation	-		75					
Largeur minimale du bâtiment	-		7,5					
<b>MARGES MINIMALES (en mètres)</b>								
Avant	12		12					
Latérale	3		3					
Latérale totale	-		-					
Arrière	3		3					
<b>HAUTEUR</b>								
En étage (minimum)	1		1					
En étage (maximum)	-		2					
En mètres (minimum)	4,5		4,5					
En mètres (maximum)	-		10					
<b>DENSITÉ</b>								
Nombre de logement / bâtiment	-		1					
Espace bâti / terrain (%)	-		35					
LOTISSEMENT						DÉLIMITATION		
Superficie de lot minimale (m <sup>2</sup> )	3 000a)		3 000a)			VOIR PLAN DE ZONAGE		
Largeur de lot minimale (m)	50 b)		50 b)					
Profondeur de lot minimale (m)	50 c)		50 c)					









# Grille des spécifications


CLASSES D'USAGES						DISPOSITIONS PARTICULIÈRES					
<b>H. HABITATION</b>						a) Les lots situés à l'intérieur d'un corridor riverain doivent avoir une superficie minimale de 4 000 m <sup>2</sup> b) Les lots doivent avoir un frontage double minimal de 100 m c) Les lots situés dans un corridor riverain doivent avoir une profondeur minimale de 75 m					
H1 Unifamiliale		■									
H2 Biifamiliale											
H3 Trifamiliale											
H4 Multifamiliale											
H5 Maison mobile											
<b>C. COMMERCIAL</b>											
C1 Services professionnels											
C2 Vente au détail											
C3 Restauration et hébergement											
C4 Véhicules de promenade											
C5 Commerce de gros											
C6 Véhicules lourds											
C7 Transport aérien et maritime											
<b>I. INDUSTRIEL</b>											
I1 Para-industriel											
I2 Industriel léger											
I3 Industriel lourd											
<b>I. INSTITUTIONNEL</b>											
U1 Public - Institutionnel											
U2 Public - Services											
<b>P. Parc</b>											
P1 Récréation											
P2 Conservation											
<b>A. AGRICOLE</b>											
A Agriculture		■									
<b>AUTRES</b>											
Disposition(s) particulière(s)											
IMPLANTATION						MISES À JOUR					
<b>STRUCTURE DE BÂTIMENT</b>						Règlement	Avis de motion	Entrée en vigueur			
Isolée		■	■								
Jumelée											
Contigüe											
Superficie minimale d'implantation	-		75								
Largeur minimale du bâtiment	-		7,5								
<b>MARGES MINIMALES (en mètres)</b>											
Avant	12	12									
Latérale	3	3									
Latérale totale	-	-									
Arrière	3	3									
<b>HAUTEUR</b>											
En étage (minimum)	1	1									
En étage (maximum)	-	2									
En mètres (minimum)	4,5	4,5									
En mètres (maximum)	-	10									
<b>DENSITÉ</b>											
Nombre de logement / bâtiment	-	1									
Espace bâti / terrain (%)	-	35									
LOTISSEMENT						DÉLIMITATION					
Superficie de lot minimale (m <sup>2</sup> )	3 000a)	3 000a)				VOIR PLAN DE ZONAGE					
Largeur de lot minimale (m)	50 b)	50 b)									
Profondeur de lot minimale (m)	50 c)	50 c)									












# Grille des spécifications

CLASSES D'USAGES						DISPOSITIONS PARTICULIÈRES		
<b>H. HABITATION</b>						a) Les lots situés à l'intérieur d'un corridor riverain doivent avoir une superficie minimale de 4 000 m <sup>2</sup> b) Les lots doivent avoir un frontage double minimal de 100 m c) Les lots situés dans un corridor riverain doivent avoir une profondeur minimale de 75 m		
H1 Unifamiliale		■						
H2 Biifamiliale								
H3 Trifamiliale								
H4 Multifamiliale								
H5 Maison mobile								
<b>C. COMMERCIAL</b>								
C1 Services professionnels								
C2 Vente au détail								
C3 Restauration et hébergement								
C4 Véhicules de promenade								
C5 Commerce de gros								
C6 Véhicules lourds								
C7 Transport aérien et maritime								
<b>I. INDUSTRIEL</b>								
I1 Para-industriel								
I2 Industriel léger								
I3 Industriel lourd								
<b>I. INSTITUTIONNEL</b>								
U1 Public - Institutionnel								
U2 Public - Services								
<b>P. Parc</b>								
P1 Récréation								
P2 Conservation								
<b>A. AGRICOLE</b>								
A Agriculture		■						
<b>AUTRES</b>								
Disposition(s) particulière(s)								
IMPLANTATION						MISES À JOUR		
<b>STRUCTURE DE BÂTIMENT</b>						Règlement	Avis de motion	Entrée en vigueur
Isolée		■	■					
Jumelée								
Contigüe								
Superficie minimale d'implantation	-	75						
Largeur minimale du bâtiment	-	7,5						
<b>MARGES MINIMALES (en mètres)</b>								
Avant	12	12						
Latérale	3	3						
Latérale totale	-	-						
Arrière	3	3						
<b>HAUTEUR</b>								
En étage (minimum)	1	1						
En étage (maximum)	-	2						
En mètres (minimum)	4,5	4,5						
En mètres (maximum)	-	10						
<b>DENSITÉ</b>								
Nombre de logement / bâtiment	-	1						
Espace bâti / terrain (%)	-	35						
<b>LOTISSEMENT</b>						<b>DÉLIMITATION</b>		
Superficie de lot minimale (m <sup>2</sup> )	3 000a)	3 000a)				VOIR PLAN DE ZONAGE		
Largeur de lot minimale (m)	50 b)	50 b)						
Profondeur de lot minimale (m)	50 c)	50 c)						





# Grille des spécifications

CLASSES D'USAGES						DISPOSITIONS PARTICULIÈRES					
<b>H. HABITATION</b>						a) Les lots situés à l'intérieur d'un corridor riverain doivent avoir une superficie minimale de 4 000 m <sup>2</sup> b) Les lots doivent avoir un frontage double minimal de 100 m c) Les lots situés dans un corridor riverain doivent avoir une profondeur minimale de 75 m					
H1 Unifamiliale		■									
H2 Biifamiliale											
H3 Trifamiliale											
H4 Multifamiliale											
H5 Maison mobile											
<b>C. COMMERCIAL</b>											
C1 Services professionnels											
C2 Vente au détail											
C3 Restauration et hébergement											
C4 Véhicules de promenade											
C5 Commerce de gros											
C6 Véhicules lourds											
C7 Transport aérien et maritime											
<b>I. INDUSTRIEL</b>											
I1 Para-industriel											
I2 Industriel léger											
I3 Industriel lourd											
<b>I. INSTITUTIONNEL</b>											
U1 Public - Institutionnel											
U2 Public - Services											
<b>P. Parc</b>											
P1 Récréation											
P2 Conservation											
<b>A. AGRICOLE</b>											
A Agriculture		■									
<b>AUTRES</b>											
Disposition(s) particulière(s)											
<b>IMPLANTATION</b>						<b>MISES À JOUR</b>					
<b>STRUCTURE DE BÂTIMENT</b>						Règlement	Avis de motion	Entrée en vigueur			
Isolée		■	■								
Jumelée											
Contigüe											
Superficie minimale d'implantation	-		75								
Largeur minimale du bâtiment	-		7,5								
<b>MARGES MINIMALES (en mètres)</b>											
Avant	12		12								
Latérale	3		3								
Latérale totale	-		-								
Arrière	3		3								
<b>HAUTEUR</b>											
En étage (minimum)	1		1								
En étage (maximum)	-		2								
En mètres (minimum)	4,5		4,5								
En mètres (maximum)	-		10								
<b>DENSITÉ</b>											
Nombre de logement / bâtiment	-		1								
Espace bâti / terrain (%)	-		35								
<b>LOTISSEMENT</b>						<b>DÉLIMITATION</b>					
Superficie de lot minimale (m <sup>2</sup> )	3 000a)		3 000a)			<b>VOIR PLAN DE ZONAGE</b>					
Largeur de lot minimale (m)	50 b)		50 b)								
Profondeur de lot minimale (m)	50 c)		50 c)								

