

Le Farnham

Spécial budget

Janvier 2020



DATES D'ÉCHÉANCE DES VERSEMENTS DE TAXES 2020

1 ^{er} versement	17 février
2 ^e versement	17 avril
3 ^e versement	17 juin
4 ^e versement	17 août
5 ^e versement	16 octobre
6 ^e versement	17 décembre

- *Sommaire du budget 2020*
- *Taux de taxes*
- *Évolution de la dette à long terme*
- *Budget des activités d'investissements*
- *Plan triennal d'investissements 2020-2022*

ville.farnham.qc.ca - Suivez-nous sur Facebook





ADOPTION DU BUDGET 2020



Le budget 2020 de la Ville de Farnham fut adopté par le conseil municipal le lundi 9 décembre 2019, lors d'une séance extraordinaire. Son adoption résulte d'un processus qui a débuté en septembre, au cours duquel les membres du conseil se sont fixé des objectifs à prendre en compte lors de l'étude de ce budget, tels que :

- Renouveler et maintenir les infrastructures existantes;
- Maintenir les taux de taxation 2019;
- Contrôler l'augmentation des dépenses;
- Assurer une saine gestion des deniers publics.

Je vous invite à assister aux séances du conseil municipal tout au long de l'année. Ces séances publiques débutent à 19 h et se déroulent dans la salle du conseil, située au 2^e étage de l'hôtel de ville, au 477, rue de l'Hôtel-de-Ville (accessible aux personnes à mobilité réduite).

Voici le calendrier des séances ordinaires pour 2020 :

CALENDRIER DES SÉANCES ORDINAIRES 2020			
20 janvier	6 avril	6 juillet	5 octobre
3 février	4 mai	3 août	2 novembre
2 mars	1 ^{er} juin	8 septembre	7 décembre

Sachez que si vous désirez soumettre un dossier à l'attention des membres du conseil, vous devez le déposer au Service du greffe un mois avant la tenue de la séance.

Bonne année à tous!

Patrick Melchior, maire
pmelchior@ville.farnham.qc.ca

Le Farnham spécial budget est un bulletin municipal publié annuellement et distribué gratuitement dans tous les foyers, les commerces et les industries de la Ville de Farnham.

NOUS JOINDRE

Ville de Farnham
477, rue de l'Hôtel-de-Ville
Farnham (Québec) J2N 2H3
450 293-3178
administration@ville.farnham.qc.ca
ville.farnham.qc.ca
Facebook Ville de Farnham

HEURES D'OUVERTURE

Bureau municipal
Lundi au jeudi : 8 h à 16 h 30
Vendredi : 8 h à 13 h

*Conception : Annie Lévesque,
Conseillère en communication
Ville de Farnham*

MEMBRES DU CONSEIL



Devant, de gauche à droite : Sylvie Ouellette, Patrick Melchior et Nathalie Dépeault. Derrière, de gauche à droite : Jean-Yves Boulianne, Daniel Campbell, Jean-François Poulin et Vincent Roy.

DISTRICT 1

Nathalie Dépeault
ndepeault@ville.farnham.qc.ca

DISTRICT 2

Daniel Campbell
dcampbell@ville.farnham.qc.ca

DISTRICT 3

Sylvie Ouellette
souellette@ville.farnham.qc.ca

DISTRICT 4

Vincent Roy
vroy@ville.farnham.qc.ca

DISTRICT 5

Jean-François Poulin
jeanfoulin@ville.farnham.qc.ca

DISTRICT 6

Jean-Yves Boulianne
jeanyboulianne@ville.farnham.qc.ca

Sommaire du budget 2020

	2019	2020	Variation en %
ACTIVITÉS DE FINANCEMENT			
Revenus	14 818 800 \$	15 326 400 \$	3,43 %
Dépenses	12 662 100 \$	13 349 100 \$	5,43 %
Autres activités de financement et transferts	2 156 700 \$	1 977 300 \$	-8,32 %
TOTAL	0 \$	0 \$	

	2019	2020	Variation en %
ACTIVITÉS D'INVESTISSEMENTS			
Revenus	9 181 100 \$	12 178 200 \$	32,64 %
Dépenses	9 181 100 \$	12 178 200 \$	32,64 %
TOTAL	0 \$	0 \$	

	2019	2020	Variation en %
REVENUS DE FONCTIONNEMENT			
Taxation	9 122 000 \$	9 597 600 \$	5,21 %
Tarification	2 113 900 \$	2 142 100 \$	1,33 %
Compensations tenant lieu de taxes	823 100 \$	840 300 \$	2,09 %
Transferts des gouvernements	948 600 \$	714 100 \$	-24,72 %
Imposition de droits	470 000 \$	525 000 \$	11,70 %
Amendes et pénalités	50 000 \$	50 000 \$	0 %
Services rendus	1 171 200 \$	1 337 300 \$	14,18 %
Intérêts et autres revenus	120 000 \$	120 000 \$	0 %
TOTAL DES REVENUS	14 818 800 \$	15 326 400 \$	3,43 %

	2019	2020	Variation en %
DÉPENSES DE FONCTIONNEMENT			
Administration générale	1 710 400 \$	1 739 300 \$	1,69 %
Sécurité publique	1 907 900 \$	2 024 900 \$	6,13 %
Transport	1 966 500 \$	2 132 200 \$	8,43 %
Hygiène du milieu	3 153 100 \$	3 351 800 \$	6,30 %
Santé et bien-être	60 000 \$	60 000 \$	0 %
Aménagement, urbanisme et développement	1 373 800 \$	1 499 500 \$	9,15 %
Loisirs et culture	1 961 300 \$	2 006 200 \$	2,29 %
Frais de financement	529 100 \$	535 200 \$	1,15 %
TOTAL DES DÉPENSES	12 662 100 \$	13 349 100 \$	5,43 %

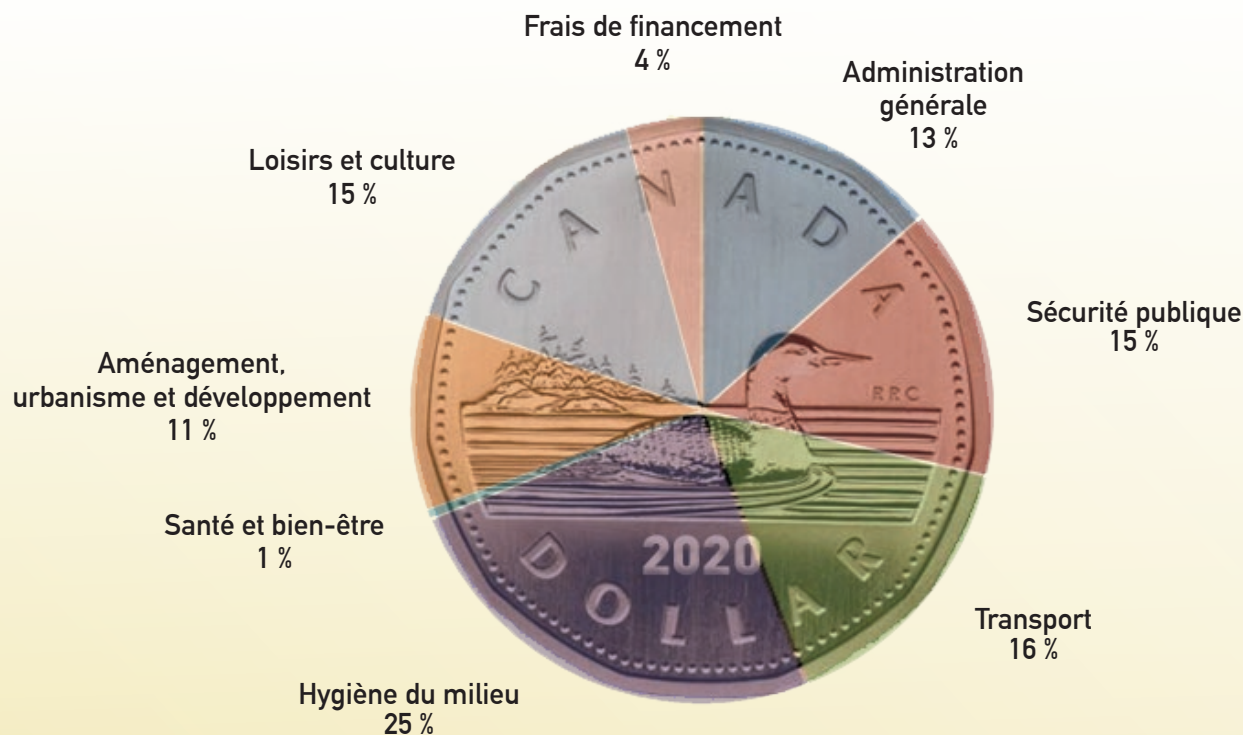
	2019	2020	Variation en %
AUTRES ACTIVITÉS FINANCIÈRES ET AFFECTATIONS			
Remboursement de produits de placements	-50 000 \$	-50 000 \$	0 %
Dépenses constatées à pourvoir dans le futur	43 600 \$	45 400 \$	4,13 %
Réserves financières	-4 700 \$	-30 000 \$	538,30 %
Remboursement au fonds de roulement	332 300 \$	249 200 \$	-25,01 %
Remboursement de la dette	1 595 900 \$	1 410 700 \$	-11,60 %
Transferts aux investissements	239 600 \$	352 000 \$	46,91 %
TOTAL DES AUTRES ACTIVITÉS FINANCIÈRES ET AFFECTATIONS	2 156 700 \$	1 977 300 \$	-8,32 %

Statistiques provenant du profil financier

DONNÉES RÉELLES DE 2018 (PROVENANT DU RAPPORT FINANCIER)

	MUNICIPALITÉ	CLASSE DE POPULATION	BROME-MISSISQUOI	MONTÉRÉGIE	TOUT LE QUÉBEC
Taxes de fonctionnement/ Revenus de fonctionnement	67,42 %	74,83 %	75,07 %	69,07 %	62,75 %
Excédent de fonctionnement accumulé/ Revenus de fonctionnement	19,25 %	25,58 %	24,52 %	20,60 %	15,84 %
Endettement total net à long terme par 100 \$ de rôle foncier uniformisé	1,75 \$	1,79 \$	1,39 \$	1,80 \$	2,17 \$
Endettement total net à long terme par unité d'évaluation	3 564 \$	3 557 \$	3 542 \$	5 561 \$	6 455 \$
Charge fiscale moyenne des logements	1 727 \$	1 931 \$	2 055 \$	2 140 \$	2 069 \$

RÉPARTITION DES DÉPENSES POUR CHAQUE DOLLAR DE VOS TAXES



Taux de taxes

TAXES FONCIÈRES AU 100 \$ D'ÉVALUATION	2017	2018	2019	2020	ÉCART DE 2019 À 2020
Taux de base	0,86 \$	0,86 \$	0,85 \$	0,85 \$	0 %
Catégorie six logements et plus	0,891 \$	0,891 \$	0,861 \$	0,861 \$	0 %
Catégorie commerciale	2,05 \$	1,99 \$	1,89 \$	1,89 \$	0 %
Catégorie industrielle	2,185 \$	2,185 \$	2,017 \$	2,017 \$	0 %
Catégorie agricole	0,86 \$	0,86 \$	0,75 \$	0,75 \$	0 %
Catégorie terrain vague	1,15 \$	1,15 \$	0,95 \$	0,95 \$	0 %
Entretien infrastructures égouts et aqueduc	0,045 \$	0,045 \$	0,045 \$	0,045 \$	0 %
Entretien des fossés	0,045 \$	0,045 \$	0,045 \$	0,045 \$	0 %
Dette usagers égouts et aqueduc	0,0315 \$	0,029 \$	0,027 \$	0,027 \$	0 %

LES TARIFICATIONS	2017	2018	2019	2020	ÉCART DE 2019 À 2020
Eau	165 \$	165 \$	165 \$	165 \$	0 %
Égouts	160 \$	160 \$	160 \$	160 \$	0 %
Ordures ménagères	79 \$	80 \$	25 \$	25 \$	0 %
Matières organiques	0 \$	0 \$	60 \$	60 \$	0 %
Matières recyclables	15 \$	20 \$	22 \$	25 \$	15 %
Écocentre	35 \$	29 \$	23 \$	30 \$	24 %
Vidange des fosses septiques	75 \$	75 \$	75 \$	75 \$	0 %

Compte de taxes de la résidence unifamiliale moyenne

	2019	2020	ÉCART EN \$
ÉVALUATION RÉSIDENTIELLE MOYENNE	216 180 \$	216 180 \$	0 \$
Secteur desservi par les infrastructures égouts/aqueduc			
Taxes foncières	1 993,18 \$	1 993,18 \$	0 \$
Eau	165 \$	165 \$	0 \$
Égouts	160 \$	160 \$	0 \$
Ordures ménagères	25 \$	25 \$	0 \$
Matières organiques	60 \$	60 \$	0 \$
Matières recyclables	22 \$	25 \$	3 \$
Écocentre	23 \$	30 \$	7 \$
Total du compte de taxes	2 448,18 \$	2 458,18 \$	10 \$

Compte de taxes de la résidence unifamiliale moyenne

	2019	2020	ÉCART EN \$
ÉVALUATION RÉSIDENTIELLE MOYENNE	216 180 \$	216 180 \$	0 \$
Secteur non desservi par les infrastructures égouts/aqueduc			
Taxes foncières	1 934,81 \$	1 934,81 \$	0 \$
Ordures ménagères	25 \$	25 \$	0 \$
Matières organiques	60 \$	60 \$	0 \$
Matières recyclables	22 \$	25 \$	3 \$
Écocentre	23 \$	30 \$	7 \$
Vidange des fosses septiques	75 \$	75 \$	0 \$
Total du compte de taxes	2 139,81 \$	2 149,81 \$	10 \$

Évolution de la dette à long terme

La dette à long terme au 31 décembre 2018	16 902 900 \$
Moins les remboursements prévus de 2019	- 1 596 124 \$
Plus emprunt pour travaux de pavage de 2018	1 220 000 \$
La dette à long terme au 31 décembre 2019 (prévision)	16 526 776 \$
Moins les remboursements prévus de 2020	- 1 410 700 \$
Plus les ajouts de 2019-2020	
Emprunts pour les projets suivants :	
• Réfection du Centre de la nature	513 000 \$
• Travaux de réfection du boulevard de Normandie	1 687 000 \$
• Réservoir eaux de lavage à l'usine de filtration (subvention de 20 % des coûts) Subvention : 340 200 \$ / Ville : 1 368 400 \$	1 708 600 \$
• Règlement d'emprunt pour la réfection des routes rurales (subvention de 75 % des coûts) Subvention : 2 499 148 \$ / Ville : 680 452 \$	3 179 600 \$
La dette à long terme au 31 décembre 2020 (prévision)	22 204 276 \$

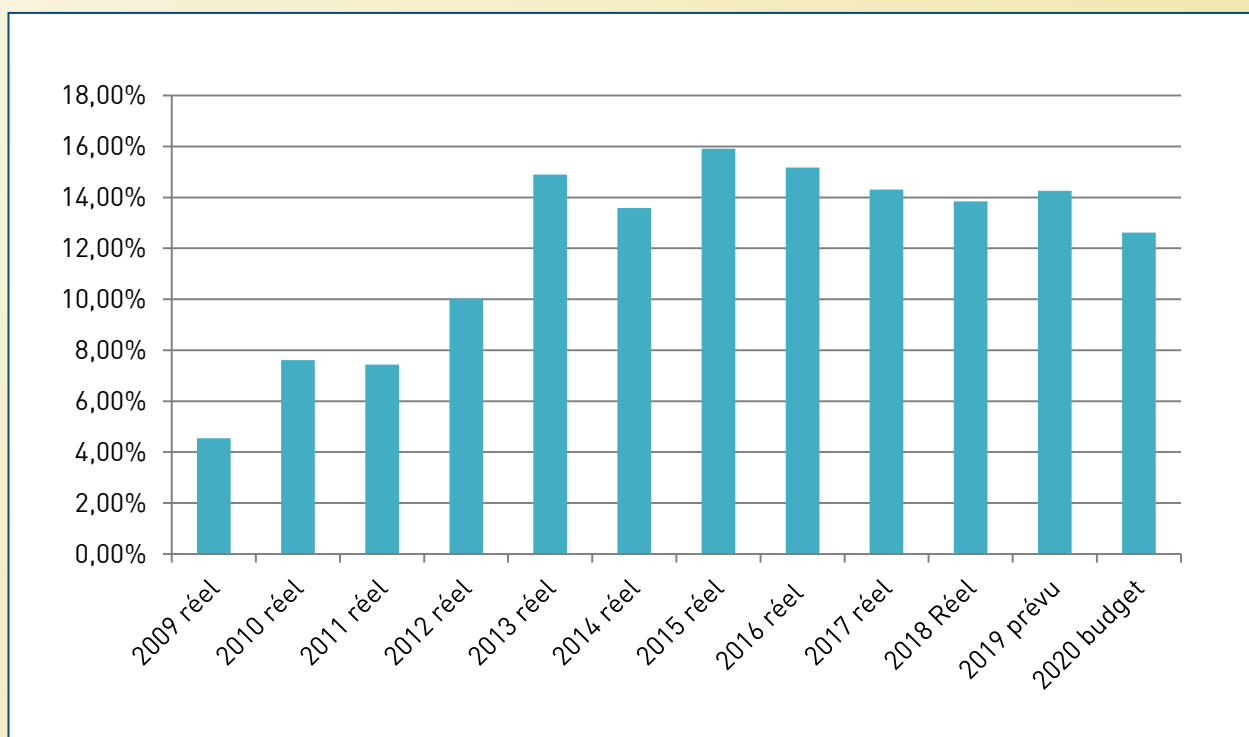
LA DETTE RÉPARTIE PAR PAYEURS

	2019	2020
Ensemble de la Ville	11 848 432 \$	13 838 099 \$
Riverains	982 617 \$	909 241 \$
Unités desservies par infrastructures égouts et aqueduc	2 280 087 \$	3 408 175 \$
Gouvernements	1 415 640 \$	4 048 761 \$
Total de la dette	16 526 776 \$	22 204 276 \$

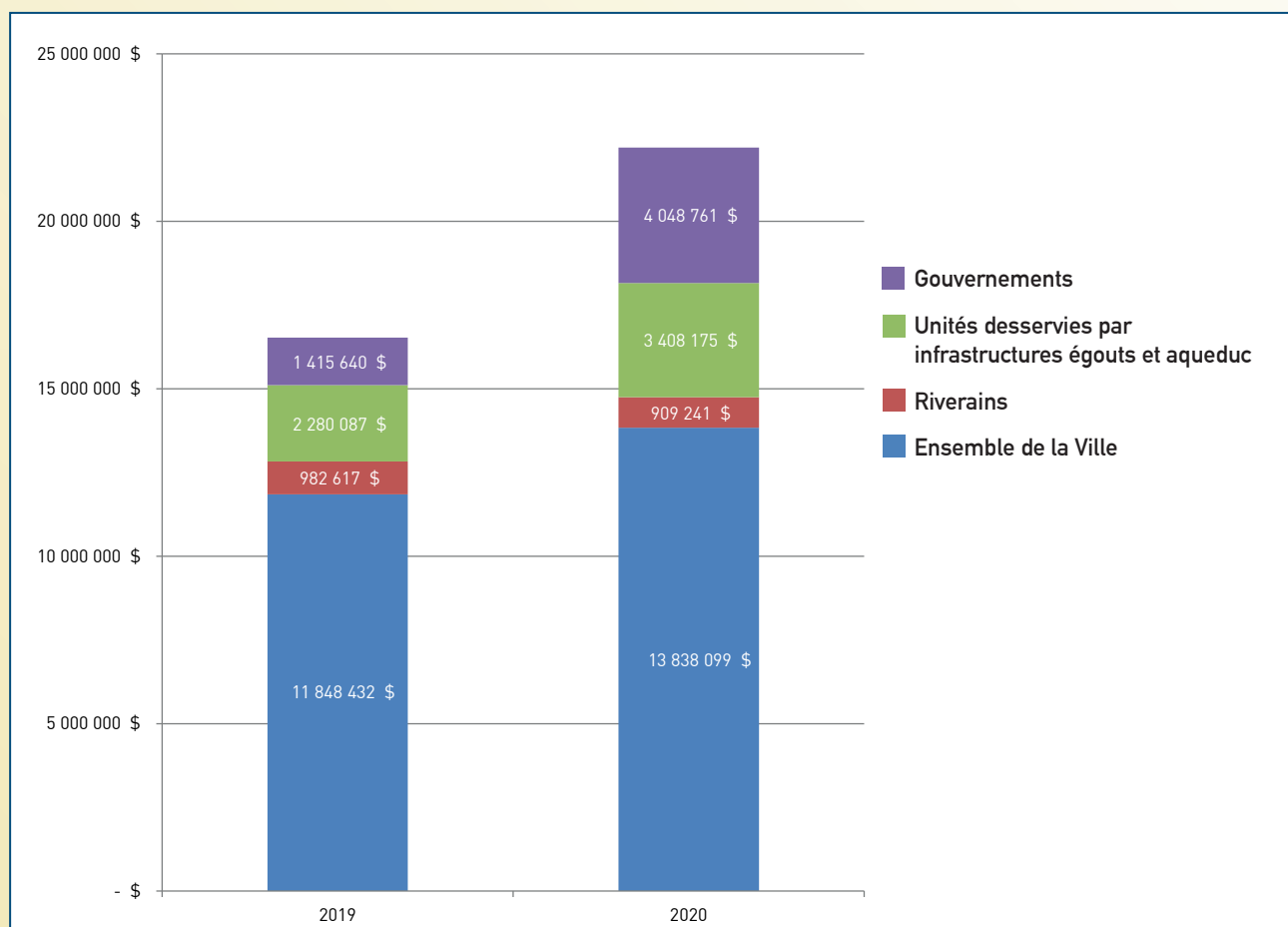
Évolution des paiements la dette à long terme

REMBOURSEMENTS ANNUELS CAPITAL ET INTÉRÊTS SUR LES REVENUS BUDGÉTAIRES TOTAUX

	CAPITAL	INTÉRÊTS	TOTAL	TOTAL DES REVENUS	POURCENTAGE
2009 - Réel	227 079 \$	254 673 \$	481 752 \$	10 600 905 \$	4,54 %
2010 - Réel	477 510 \$	381 591 \$	859 101 \$	11 291 625 \$	7,61 %
2011 - Réel	439 729 \$	408 150 \$	847 879 \$	11 406 209 \$	7,43 %
2012 - Réel	583 817 \$	526 735 \$	1 110 551 \$	11 075 000 \$	10,03 %
2013 - Réel	1 209 758 \$	607 349 \$	1 817 108 \$	12 193 600 \$	14,90 %
2014 - Réel	1 253 342 \$	594 642 \$	1 847 984 \$	13 608 015 \$	13,58 %
2015 - Réel	1 445 613 \$	560 808 \$	2 006 421 \$	12 609 359 \$	15,91 %
2016 - Réel	1 536 202 \$	503 842 \$	2 040 044 \$	13 447 200 \$	15,17 %
2017 - Réel	1 475 539 \$	479 338 \$	1 954 877 \$	13 660 900 \$	14,31 %
2018 - Réel	1 550 400 \$	518 300 \$	2 068 700 \$	14 935 700 \$	13,85 %
2019 - Prévu	1 595 900 \$	517 500 \$	2 113 400 \$	14 818 800 \$	14,26 %
2020 - Prévu	1 410 700 \$	524 100 \$	1 934 800 \$	15 326 400 \$	12,62 %



Répartition de la dette à long terme



Sommaire des variations du rôle d'évaluation

	COMPARAISON RÔLE D'ÉVALUATION 2020 AU MOMENT DU DÉPÔT		VARIATION EN %
	2019 1 ^{ère} année	2020 2 ^e année	2020-2019
Total des valeurs imposables (global)	869 559 200 \$	894 775 300 \$	2,90 %
Évaluation immeubles non résidentiels	63 208 056 \$	63 794 083 \$	0,93 %
Évaluation immeubles industriels	37 356 766 \$	40 112 066 \$	7,38 %
Évaluation taux six logements et plus	33 575 024 \$	34 309 324 \$	2,19 %
Évaluation taux agricole	92 513 100 \$	94 839 600 \$	2,51 %
Évaluation terrains desservis	17 793 100 \$	22 459 800 \$	26,23 %
Évaluation taux de base	625 113 154 \$	637 260 427 \$	1,94 %
Évaluation valeurs compensables (incluse dans l'évaluation)	24 000 800 \$	24 000 800 \$	0 %

Budget des activités d'investissements

BUDGET DES INVESTISSEMENTS PAR SERVICE	2020 BUDGET	2019 BUDGET	2018	2017	2016	2015	INVESTISSEMENTS TOTAUX SUR SIX ANS
ADMINISTRATION	66 500 \$	246 500 \$	123 382 \$	183 183 \$	69 430 \$	84 478 \$	773 474 \$
SÉCURITÉ	-	168 900 \$	91 158 \$	26 621 \$	387 852 \$	780 965 \$	1 455 496 \$
TRANSPORT ROUTIER	3 155 400 \$	6 583 600 \$	1 926 961 \$	750 397 \$	813 900 \$	3 234 042 \$	16 494 301 \$
HYGIÈNE DU MILIEU	8 406 200 \$	1 507 100 \$	364 590 \$	1 594 862 \$	808 651 \$	536 086 \$	13 217 489 \$
AMÉNAGEMENT, URBANISME ET DÉVELOPPEMENT	73 100 \$	50 000 \$	423 101 \$	218 802 \$	125 344 \$	73 878 \$	964 225 \$
LOISIRS ET CULTURE	477 000 \$	625 000 \$	162 163 \$	182 720 \$	300 622 \$	244 452 \$	1 991 956 \$
TOTAL DES DÉPENSES	12 178 200 \$	9 181 100 \$	3 091 355 \$	2 956 585 \$	2 505 799 \$	4 953 902 \$	34 866 941 \$

Le budget des activités d'investissements représente des sommes importantes investies chaque année par la Ville de Farnham pour maintenir et améliorer ses équipements, immeubles et infrastructures.

De cet impressionnant tableau totalisant près de 35 000 000 \$ en investissements sur six ans, voici quelques projets qui ont retenu votre attention :

- Travaux annuels de pavage totalisant 3 207 083 \$ pour les cinq dernières années;
- Travaux de pavage et de réfection du boulevard de Normandie;
- Travaux de pavage des chemins ruraux avec le Programme de réfection des infrastructures routières locales;
- Ajout de doseur et agrandissement à l'usine de filtration;
- Construction des terrains de tennis;
- Pavage de la piste cyclable;
- Travaux d'infrastructures sur la rue Jacques-Cartier;
- Achat du camion-échelle pour le Service de sécurité incendie;
- Achat de l'unité de secours pour le Service de sécurité incendie;
- Réfection des filtres à l'usine de filtration;
- Aménagement d'un terrain de baseball au parc de Rainville;
- Achat de génératrices pour l'hôtel de ville, la caserne et le garage municipal;
- Bouclage du réseau d'aqueduc sur la rue Spoor;
- Achat des bacs de compostage;
- Réfection du Centre de la nature.

Plan triennal d'investissements 2020-2022

NOM DU PROJET	BUDGET TOTAL 2020-2022	2020	2021	2022
ADMINISTRATION	385 500 \$	66 500 \$	177 500 \$	141 500 \$
Équipements et logiciels informatiques	35 000 \$	25 000 \$	5 000 \$	5 000 \$
- Remplacement de postes de travail et d'imprimantes	15 000 \$	5 000 \$	5 000 \$	5 000 \$
- Remplacement du serveur informatique à l'hôtel de ville	20 000 \$	20 000 \$		
Entretien et/ou amélioration du bâtiment et du mobilier	226 000 \$		131 000 \$	95 000 \$
- Changement de fenêtres à l'hôtel de ville	195 000 \$		100 000 \$	95 000 \$
- Amélioration et rénovation salle du conseil et salle des comités	25 000 \$		25 000 \$	
- Ajout d'une borne électrique - Stationnement de l'hôtel de ville	6 000 \$		6 000 \$	
Placements à titre d'investissement (franchises collectives en assurance)	124 500 \$	41 500 \$	41 500 \$	41 500 \$
SÉCURITÉ INCENDIE	20 000 \$		20 000 \$	
Entretien et/ou amélioration du bâtiment et du mobilier	10 000 \$		10 000 \$	
- Aménagement d'une descente de bateau (usine de filtration - début du projet)	10 000 \$		10 000 \$	
Équipements pour le Service	10 000 \$		10 000 \$	
- Réparation du camion 1929	10 000 \$		10 000 \$	
TRAVAUX PUBLICS	6 981 400 \$	3 155 400 \$	2 426 000 \$	1 400 000 \$
Entretien et/ou amélioration du bâtiment et du mobilier	256 000 \$		256 000 \$	
- Décontamination terrain ancien garage municipal	250 000 \$		250 000 \$	
- Borne de recharge électrique double	6 000 \$		6 000 \$	
Achat/remplacement de machinerie lourde ou véhicule	691 000 \$	441 000 \$	250 000 \$	
- Camion dompeur six roues à benne	60 000 \$	60 000 \$		
- Camion six roues, huit tonnes (remplacement véhicule 26)	170 000 \$	170 000 \$		
- Camion dix roues	250 000 \$		250 000 \$	
- Godet à tête rotative	65 000 \$	65 000 \$		
- Réparation niveleuse	80 000 \$	80 000 \$		
- Modification camionnette (véhicule 64)	16 000 \$	16 000 \$		
- Remplacement camionnette un quart de tonne	50 000 \$	50 000 \$		
Amélioration du réseau routier	5 359 400 \$	2 039 400 \$	1 920 000 \$	1 400 000 \$
- Rapiécage manuel	100 000 \$		50 000 \$	50 000 \$
Pavage 2020				
- Rue de l'Hôpital	60 000 \$	60 000 \$		
- Rue Saint-Patrick Nord (trottoirs et pavage)	250 500 \$	250 500 \$		
- Rue Pelletier (trottoir parc de Rainville)	40 000 \$	40 000 \$		
- Autres travaux de pavage	8 900 \$	8 900 \$		

Plan triennal d'investissements 2020-2022

NOM DU PROJET	BUDGET TOTAL 2020-2022	2020	2021	2022
TRAVAUX PUBLICS				
Pavage 2020 (suite)				
- Rue Donahue (construction)	1 500 000 \$	1 500 000 \$		
- Bouclage rues des Orchidées et des Glaièuls	180 000 \$	180 000 \$		
Pavage 2021				
- Rue Saint-Paul (entre la voie ferrée et le boulevard Industriel)	390 000 \$		390 000 \$	
- Rue Saint-Patrick Sud (trottoirs et pavage)	205 000 \$		205 000 \$	
- Rue Ratté	120 600 \$		120 600 \$	
- Rue du Centenaire	170 000 \$		170 000 \$	
- Chemin Bissonnette	50 000 \$		50 000 \$	
- Rue des Chevreuils	48 000 \$		48 000 \$	
- Rue des Lièvres	86 400 \$		86 400 \$	
- Rue projet agroalimentaire	800 000 \$		800 000 \$	
Pavage 2022				
- Chemin Gingras	117 000 \$			117 000 \$
- Chemin Desroches (partie)	303 000 \$			303 000 \$
- Chemin Gaudreau (partie)	130 000 \$			130 000 \$
- Boulevard Magenta Est (de la rue St-Paul au boulevard Industriel)	800 000 \$			800 000 \$
Réaménagement de rues ou de stationnements				
- Réfection du ponceau de la rue Aikman	425 000 \$	425 000 \$		
- Mise à niveau de la passerelle des Pionniers	250 000 \$	250 000 \$		
HYGIÈNE DU MILIEU	23 337 200 \$	8 406 200 \$	7 199 000 \$	7 732 000 \$
Infrastructures (égout, aqueduc et fossés)				
- Bouclage du réseau d'aqueduc sur la rue Sainte-Élisabeth	275 000 \$		25 000 \$	250 000 \$
- Bouclage du réseau d'aqueduc sur rues Gobeille et Charbonneau	575 000 \$		75 000 \$	500 000 \$
- Réfection de la rue du Domaine-Fontaine	443 300 \$	443 300 \$		
Début du programme de subvention PRIMEAU				
- Réfection des infrastructures sur partie de la rue Jacques-Cartier	15 750 000 \$	5 750 000 \$	5 000 000 \$	5 000 000 \$
Améliorations aux deux usines (filtration et épuration)				
Filtration				
- Réaménagement de locaux, salle de documentation et archives	34 400 \$	34 400 \$		
- Installation d'un réservoir pour eau chlorée	1 600 000 \$	1 600 000 \$		
- Modification du canal Parshall	270 000 \$	270 000 \$		
- Remplacement variateur de vitesse pour pompe de distribution P-302-150HP	19 500 \$	19 500 \$		

Plan triennal d'investissements 2020-2022

NOM DU PROJET	BUDGET TOTAL 2020-2022	2020	2021	2022
HYGIÈNE DU MILIEU				
Projets du plan stratégique 2019				
- Ajout de désinfection UV	1 605 000 \$	132 000 \$	1 473 000 \$	
- Remplacement Centre de contrôle des moteurs	465 000 \$	42 000 \$	423 000 \$	
- Relocalisation prise d'eau brute dans la rivière	1 195 000 \$		203 000 \$	992 000 \$
- Changement chlore gazeux	630 000 \$			630 000 \$
- Soude caustique	360 000 \$			360 000 \$
Épuration				
- Remplacement de la génératrice	115 000 \$	115 000 \$		
URBANISME				
	139 200 \$	73 100 \$	66 100 \$	
Différents projets				
	139 200 \$	73 100 \$	66 100 \$	
- Démolition immeuble sur la rue Saint-Vincent	45 000 \$	26 000 \$	19 000 \$	
- Structure d'affichage - Entrées de ville	94 200 \$	47 100 \$	47 100 \$	
LOISIRS				
	1 931 000 \$	477 000 \$	1 454 000 \$	
Aménagement et amélioration des parcs et infrastructures				
	1 665 000 \$	461 000 \$	1 204 000 \$	
- Nouvelle pataugeoire	225 000 \$		225 000 \$	
- Aménagement d'un nouveau terrain de soccer U11 au parc de Rainville (éclairé)	950 000 \$		950 000 \$	
- Amélioration des terrains de tennis au parc Uldège-Fortin	29 000 \$		29 000 \$	
- Début du projet de réfection de la piste cyclable (deux tronçons de La Montérégiade)	57 000 \$	57 000 \$		
- Skate-Park - Amélioration	67 000 \$	67 000 \$		
- Remplacement mobilier urbain au centre-ville	12 000 \$	12 000 \$		
- Aménagement d'une place publique au parc Conrad-Blain	25 000 \$	25 000 \$		
- Améliorations au Centre de la nature	300 000 \$	300 000 \$		
Équipements pour le Service				
	16 000 \$	16 000 \$		
- Véhicule électrique pour entretien des parcs	16 000 \$	16 000 \$		
Bâtiments				
	250 000 \$		250 000 \$	
- Bâtiment d'entreposage	250 000 \$		250 000 \$	
TOTAL	32 794 300 \$	12 178 200 \$	11 342 600 \$	9 273 500 \$