


# Grille des spécifications

**A-001**

CLASSES D'USAGES						DISPOSITIONS PARTICULIÈRES		
<b>H. HABITATION</b>						a) Les lots situés à l'intérieur d'un corridor riverain doivent avoir une superficie minimale de 4 000 m <sup>2</sup> b) Les lots doivent avoir un frontage double minimal de 100 m c) Les lots situés dans un corridor riverain doivent avoir une profondeur minimale de 75 m		
H1 Unifamiliale		■						
H2 Bifamiliale								
H3 Trifamiliale								
H4 Multifamiliale								
H5 Maison mobile								
<b>C. COMMERCIAL</b>								
C1 Services professionnels								
C2 Vente au détail								
C3 Restauration et hébergement								
C4 Véhicules de promenade								
C5 Commerce de gros								
C6 Véhicules lourds								
C7 Transport aérien et maritime								
<b>I. INDUSTRIEL</b>								
I1 Para-industriel								
I2 Industriel léger								
I3 Industriel lourd								
<b>U. INSTITUTIONNEL</b>								
U1 Public - Institutionnel								
U2 Public - Services								
<b>P. Parc</b>								
P1 Récréation								
P2 Conservation								
<b>A. AGRICOLE</b>								
A Agriculture		■						
<b>AUTRES</b>								
Disposition(s) particulière(s)								
IMPLANTATION						MISES À JOUR		
<b>STRUCTURE DE BÂTIMENT</b>						Règlement	Avis de motion	Entrée en vigueur
Isolée	■	■				458-1	2014-09-02	2014-11-18
Jumelée								
Contigüe								
Superficie minimale d'implantation	-	75						
Largeur minimale du bâtiment	-	7,5						
<b>MARGES MINIMALES (en mètres)</b>								
Avant	12	12						
Latérale	3	3						
Latérale totale	-	-						
Arrière	3	3						
<b>HAUTEUR</b>								
En étage (minimum)	1	1						
En étage (maximum)	-	2						
En mètres (minimum)	4,5	4,5						
En mètres (maximum)	-	10						
<b>DENSITÉ</b>								
Nombre de logement / bâtiment	-	1						
Espace bâti / terrain (%)	-	35						
LOTISSEMENT						DÉLIMITATION		
Superficie de lot minimale (m <sup>2</sup> )	3 000a)	3 000a)				VOIR PLAN DE ZONAGE		
Largeur de lot minimale (m)	50 b)	50 b)						
Profondeur de lot minimale (m)	50 c)	50 c)						



**A-002**

**CLASSES D'USAGES**

<b>H. HABITATION</b>					
H1 Unifamiliale		■			
H2 Bifamiliale					
H3 Trifamiliale					
H4 Multifamiliale					
H5 Maison mobile					

<b>C. COMMERCIAL</b>					
C1 Services professionnels					
C2 Vente au détail					
C3 Restauration et hébergement					
C4 Véhicules de promenade					
C5 Commerce de gros					
C6 Véhicules lourds					
C7 Transport aérien et maritime					

<b>I. INDUSTRIEL</b>					
I1 Para-industriel					
I2 Industriel léger					
I3 Industriel lourd					

<b>U. INSTITUTIONNEL</b>					
U1 Public - Institutionnel					
U2 Public - Services					

<b>P. Parc</b>					
P1 Récréation					
P2 Conservation					

<b>A. AGRICOLE</b>					
A Agriculture	■				

<b>AUTRES</b>					
Disposition(s) particulière(s)					

**DISPOSITIONS PARTICULIÈRES**

- a) Les lots situés à l'intérieur d'un corridor riverain doivent avoir une superficie minimale de 4 000 m<sup>2</sup>
- b) Les lots doivent avoir un frontage double minimal de 100 m
- c) Les lots situés dans un corridor riverain doivent avoir une profondeur minimale de 75 m

**IMPLANTATION**

<b>STRUCTURE DE BÂTIMENT</b>					
Isolée	■	■			
Jumelée					
Contigüe					
Superficie minimale d'implantation	–	75			
Largeur minimale du bâtiment	–	7,5			

<b>MARGES MINIMALES (en mètres)</b>					
Avant	12	12			
Latérale	3	3			
Latérale totale	–	–			
Arrière	3	3			

<b>HAUTEUR</b>					
En étage (minimum)	1	1			
En étage (maximum)	–	2			
En mètres (minimum)	4,5	4,5			
En mètres (maximum)	–	10			

<b>DENSITÉ</b>					
Nombre de logement / bâtiment	–	1			
Espace bâti / terrain (%)	–	35			

**MISES À JOUR**

Règlement	Avis de motion	Entrée en vigueur
458-1	2014-09-02	2014-11-18

**LOTISSEMENT**

Superficie de lot minimale (m <sup>2</sup> )	3 000a)	3 000a)			
Largeur de lot minimale (m)	50 b)	50 b)			
Profondeur de lot minimale (m)	50 c)	50 c)			

**DÉLIMITATION**

**VOIR PLAN DE ZONAGE**



# Grille des spécifications

**A-003**

## CLASSES D'USAGES

H. HABITATION					
H1 Unifamiliale		■			
H2 Bifamiliale					
H3 Trifamiliale					
H4 Multifamiliale					
H5 Maison mobile					

C. COMMERCIAL					
C1 Services professionnels					
C2 Vente au détail					
C3 Restauration et hébergement					
C4 Véhicules de promenade					
C5 Commerce de gros					
C6 Véhicules lourds					
C7 Transport aérien et maritime					

I. INDUSTRIEL					
I1 Para-industriel					
I2 Industriel léger					
I3 Industriel lourd					

U. INSTITUTIONNEL					
U1 Public - Institutionnel					
U2 Public - Services					

P. Parc					
P1 Récréation					
P2 Conservation					

A. AGRICOLE					
A Agriculture		■			

AUTRES					
Disposition(s) particulière(s)					

## DISPOSITIONS PARTICULIÈRES

- a) Les lots situés à l'intérieur d'un corridor riverain doivent avoir une superficie minimale de 4 000 m<sup>2</sup>
- b) Les lots doivent avoir un frontage double minimal de 100 m
- c) Les lots situés dans un corridor riverain doivent avoir une profondeur minimale de 75 m

## IMPLANTATION

STRUCTURE DE BÂTIMENT					
Isolée		■	■		
Jumelée					
Contigüe					
Superficie minimale d'implantation	–		75		
Largeur minimale du bâtiment	–		7,5		

MARGES MINIMALES (en mètres)					
Avant	12		12		
Latérale	3		3		
Latérale totale	–		–		
Arrière	3		3		

HAUTEUR					
En étage (minimum)	1		1		
En étage (maximum)	–		2		
En mètres (minimum)	4,5		4,5		
En mètres (maximum)	–		10		

DENSITÉ					
Nombre de logement / bâtiment	–		1		
Espace bâti / terrain (%)	–		35		

## MISES À JOUR

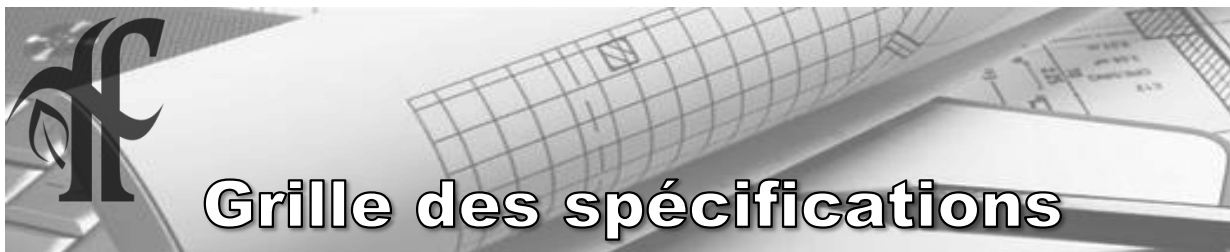
Règlement	Avis de motion	Entrée en vigueur
458-1	2014-09-02	2014-11-18

## LOTISSEMENT

Superficie de lot minimale (m <sup>2</sup> )	3 000a)	3 000a)			
Largeur de lot minimale (m)	50 b)	50 b)			
Profondeur de lot minimale (m)	50 c)	50 c)			

## DÉLIMITATION

VOIR PLAN DE ZONAGE



# Grille des spécifications

A-004

## CLASSES D'USAGES

H. HABITATION						
H1 Unifamiliale		■				
H2 Bifamiliale						
H3 Trifamiliale						
H4 Multifamiliale						
H5 Maison mobile						
C. COMMERCIAL						
C1 Services professionnels						
C2 Vente au détail						
C3 Restauration et hébergement						
C4 Véhicules de promenade						
C5 Commerce de gros						
C6 Véhicules lourds						
C7 Transport aérien et maritime						
I. INDUSTRIEL						
I1 Para-industriel						
I2 Industriel léger						
I3 Industriel lourd						
U. INSTITUTIONNEL						
U1 Public - Institutionnel						
U2 Public - Services						
P. Parc						
P1 Récréation						
P2 Conservation						
A. AGRICOLE						
A Agriculture	■					
AUTRES						
Disposition(s) particulière(s)						

## DISPOSITIONS PARTICULIÈRES

- a) Les lots situés à l'intérieur d'un corridor riverain doivent avoir une superficie minimale de 4 000 m<sup>2</sup>
- b) Les lots doivent avoir un frontage double minimal de 100 m
- c) Les lots situés dans un corridor riverain doivent avoir une profondeur minimale de 75 m

## IMPLANTATION

STRUCTURE DE BÂTIMENT						
Isolée	■	■				
Jumelée						
Contigüe						
Superficie minimale d'implantation	-	75				
Largeur minimale du bâtiment	-	7,5				
MARGES MINIMALES (en mètres)						
Avant	12	12				
Latérale	3	3				
Latérale totale	-	-				
Arrière	3	3				
HAUTEUR						
En étage (minimum)	1	1				
En étage (maximum)	-	2				
En mètres (minimum)	4,5	4,5				
En mètres (maximum)	-	10				
DENSITÉ						
Nombre de logement / bâtiment	-	1				
Espace bâti / terrain (%)	-	35				

## MISES À JOUR


Règlement	Avis de motion	Entrée en vigueur
458-1	2014-09-02	2014-11-18

## LOTISSEMENT

Superficie de lot minimale (m <sup>2</sup> )	3 000a)	3 000a)				
Largeur de lot minimale (m)	50 b)	50 b)				
Profondeur de lot minimale (m)	50 c)	50 c)				

## DÉLIMITATION

VOIR PLAN DE ZONAGE



# Grille des spécifications

**A-005**

## CLASSES D'USAGES

H. HABITATION					
H1 Unifamiliale		■			
H2 Bifamiliale					
H3 Trifamiliale					
H4 Multifamiliale					
H5 Maison mobile					

C. COMMERCIAL					
C1 Services professionnels					
C2 Vente au détail					
C3 Restauration et hébergement					
C4 Véhicules de promenade					
C5 Commerce de gros					
C6 Véhicules lourds					
C7 Transport aérien et maritime					

I. INDUSTRIEL					
I1 Para-industriel					
I2 Industriel léger					
I3 Industriel lourd					

U. INSTITUTIONNEL					
U1 Public - Institutionnel					
U2 Public - Services					

P. Parc					
P1 Récréation					
P2 Conservation					

A. AGRICOLE					
A Agriculture		■			

AUTRES					
Disposition(s) particulière(s)					

## IMPLANTATION

STRUCTURE DE BÂTIMENT					
Isolée	■	■			
Jumelée					
Contigüe					
Superficie minimale d'implantation	-	75			
Largeur minimale du bâtiment	-	7,5			

MARGES MINIMALES (en mètres)					
Avant	12	12			
Latérale	3	3			
Latérale totale	-	-			
Arrière	3	3			

HAUTEUR					
En étage (minimum)	1	1			
En étage (maximum)	-	2			
En mètres (minimum)	4,5	4,5			
En mètres (maximum)	-	10			

DENSITÉ					
Nombre de logement / bâtiment	-	1			
Espace bâti / terrain (%)	-	35			

## LOTISSEMENT

Superficie de lot minimale (m <sup>2</sup> )	3 000a)	3 000a)			
Largeur de lot minimale (m)	50 b)	50 b)			
Profondeur de lot minimale (m)	50 c)	50 c)			

## DISPOSITIONS PARTICULIÈRES


- a) Les lots situés à l'intérieur d'un corridor riverain doivent avoir une superficie minimale de 4 000 m<sup>2</sup>
- b) Les lots doivent avoir un frontage double minimal de 100 m
- c) Les lots situés dans un corridor riverain doivent avoir une profondeur minimale de 75 m

## MISES À JOUR

Règlement	Avis de motion	Entrée en vigueur
458-1	2014-09-02	2014-11-18

## DÉLIMITATION

**VOIR PLAN DE ZONAGE**



# Grille des spécifications

## CLASSES D'USAGES

H. HABITATION						
H1 Unifamiliale		■				
H2 Bifamiliale						
H3 Trifamiliale						
H4 Multifamiliale						
H5 Maison mobile						

C. COMMERCIAL						
C1 Services professionnels						
C2 Vente au détail						
C3 Restauration et hébergement						
C4 Véhicules de promenade						
C5 Commerce de gros						
C6 Véhicules lourds						
C7 Transport aérien et maritime						

I. INDUSTRIEL						
I1 Para-industriel						
I2 Industriel léger						
I3 Industriel lourd						

U. INSTITUTIONNEL						
U1 Public - Institutionnel						
U2 Public - Services						

P. Parc						
P1 Récréation						
P2 Conservation						

A. AGRICOLE						
A Agriculture	■					

AUTRES						
Disposition(s) particulière(s)						

## IMPLANTATION

STRUCTURE DE BÂTIMENT						
Isolée	■	■				
Jumelée						
Contigüe						
Superficie minimale d'implantation	-	75				
Largeur minimale du bâtiment	-	7,5				

MARGES MINIMALES (en mètres)						
Avant	12	12				
Latérale	3	3				
Latérale totale	-	-				
Arrière	3	3				

HAUTEUR						
En étage (minimum)	1	1				
En étage (maximum)	-	2				
En mètres (minimum)	4,5	4,5				
En mètres (maximum)	-	10				

DENSITÉ						
Nombre de logement / bâtiment	-	1				
Espace bâti / terrain (%)	-	35				

## LOTISSEMENT

Superficie de lot minimale (m <sup>2</sup> )	3 000a)	3 000a)				
Largeur de lot minimale (m)	50 b)	50 b)				
Profondeur de lot minimale (m)	50 c)	50 c)				

## DISPOSITIONS PARTICULIÈRES


- a) Les lots situés à l'intérieur d'un corridor riverain doivent avoir une superficie minimale de 4 000 m<sup>2</sup>
- b) Les lots doivent avoir un frontage double minimal de 100 m
- c) Les lots situés dans un corridor riverain doivent avoir une profondeur minimale de 75 m

## MISES À JOUR

Règlement	Avis de motion	Entrée en vigueur
458-1	2014-09-02	2014-11-18


## DÉLIMITATION

VOIR PLAN DE ZONAGE



A-007

CLASSES D'USAGES						DISPOSITIONS PARTICULIÈRES							
<b>H. HABITATION</b>						a) Les lots situés à l'intérieur d'un corridor riverain doivent avoir une superficie minimale de 4 000 m <sup>2</sup> b) Les lots doivent avoir un frontage double minimal de 100 m c) Les lots situés dans un corridor riverain doivent avoir une profondeur minimale de 75 m d) Sont spécifiquement autorisés les activités d'exploitation et d'extraction des richesses naturelles, les dépôts de terre noire, de terre arable, sable, gravier et activités de la nappe aquifère.	H1 Unifamiliale		■				
							H2 Bifamiliale						
							H3 Trifamiliale						
							H4 Multifamiliale						
							H5 Maison mobile						
<b>C. COMMERCIAL</b>							C1 Services professionnels						
							C2 Vente au détail						
							C3 Restauration et hébergement						
							C4 Véhicules de promenade						
							C5 Commerce de gros						
						C6 Véhicules lourds							
						C7 Transport aérien et maritime							
<b>I. INDUSTRIEL</b>						I1 Para-industriel							
						I2 Industriel léger							
						I3 Industriel lourd							
<b>U. INSTITUTIONNEL</b>						U1 Public - Institutionnel							
						U2 Public - Services							
<b>P. Parc</b>						P1 Récréation							
						P2 Conservation							
<b>A. AGRICOLE</b>						A Agriculture	■						
<b>AUTRES</b>						Disposition(s) particulière(s)	d)						
IMPLANTATION						MISES À JOUR							
<b>STRUCTURE DE BÂTIMENT</b>						Règlement	Avis de motion	Entrée en vigueur					
Isolée						458-1	2014-09-02	2014-11-18					
Jumelée													
Contigüe													
Superficie minimale d'implantation						-	75						
Largeur minimale du bâtiment						-	7,5						
<b>MARGES MINIMALES (en mètres)</b>													
Avant						12	12						
Latérale						3	3						
Latérale totale						-	-						
Arrière						3	3						
<b>HAUTEUR</b>													
En étage (minimum)						1	1						
En étage (maximum)						-	2						
En mètres (minimum)						4,5	4,5						
En mètres (maximum)						-	10						
<b>DENSITÉ</b>													
Nombre de logement / bâtiment						-	1						
Espace bâti / terrain (%)						-	35						
LOTISSEMENT						DÉLIMITATION							
Superficie de lot minimale (m <sup>2</sup> )						3 000a)	3 000a)						
Largeur de lot minimale (m)						50 b)	50 b)						
Profondeur de lot minimale (m)						50 c)	50 c)						
						<b>VOIR PLAN DE ZONAGE</b>							



# Grille des spécifications

A-008

**CLASSES D'USAGES****H. HABITATION**

<b>H1</b> Unifamiliale		■			
<b>H2</b> Bifamiliale					
<b>H3</b> Trifamiliale					
<b>H4</b> Multifamiliale					
<b>H5</b> Maison mobile					

**C. COMMERCIAL**

<b>C1</b> Services professionnels					
<b>C2</b> Vente au détail					
<b>C3</b> Restauration et hébergement					
<b>C4</b> Véhicules de promenade					
<b>C5</b> Commerce de gros					
<b>C6</b> Véhicules lourds					
<b>C7</b> Transport aérien et maritime					

**I. INDUSTRIEL**

<b>I1</b> Para-industriel					
<b>I2</b> Industriel léger					
<b>I3</b> Industriel lourd					

**U. INSTITUTIONNEL**

<b>U1</b> Public - Institutionnel					
<b>U2</b> Public - Services					

**P. Parc**

<b>P1</b> Récréation					
<b>P2</b> Conservation					

**A. AGRICOLE**

<b>A</b> Agriculture		■			
----------------------	--	---	--	--	--

**AUTRES**

Disposition(s) particulière(s)					
--------------------------------	--	--	--	--	--

**DISPOSITIONS PARTICULIÈRES**

- a) Les lots situés à l'intérieur d'un corridor riverain doivent avoir une superficie minimale de 4 000 m<sup>2</sup>
- b) Les lots doivent avoir un frontage double minimal de 100 m
- c) Les lots situés dans un corridor riverain doivent avoir une profondeur minimale de 75 m

**IMPLANTATION****STRUCTURE DE BÂTIMENT**

Isolée	■	■			
Jumelée					
Contigüe					
Superficie minimale d'implantation	-	75			
Largeur minimale du bâtiment	-	7,5			

**MARGES MINIMALES (en mètres)**

Avant	12	12			
Latérale	3	3			
Latérale totale	-	-			
Arrière	3	3			

**HAUTEUR**

En étage (minimum)	1	1			
En étage (maximum)	-	2			
En mètres (minimum)	4,5	4,5			
En mètres (maximum)	-	10			

**DENSITÉ**

Nombre de logement / bâtiment	-	1			
Espace bâti / terrain (%)	-	35			

**LOTISSEMENT**

Superficie de lot minimale (m <sup>2</sup> )	3 000a)	3 000a)			
Largeur de lot minimale (m)	50 b)	50 b)			
Profondeur de lot minimale (m)	50 c)	50 c)			


**MISES À JOUR**

Règlement	Avis de motion	Entrée en vigueur
458-1	2014-09-02	2014-11-18

**DÉLIMITATION**

VOIR PLAN DE ZONAGE





## Grille des spécifications

### CLASSES D'USAGES

H. HABITATION						
H1 Unifamiliale		■				
H2 Bifamiliale						
H3 Trifamiliale						
H4 Multifamiliale						
H5 Maison mobile						

C. COMMERCIAL						
C1 Services professionnels						
C2 Vente au détail						
C3 Restauration et hébergement						
C4 Véhicules de promenade						
C5 Commerce de gros						
C6 Véhicules lourds						
C7 Transport aérien et maritime						

I. INDUSTRIEL						
I1 Para-industriel						
I2 Industriel léger						
I3 Industriel lourd						

U. INSTITUTIONNEL						
U1 Public - Institutionnel						
U2 Public - Services						

P. Parc						
P1 Récréation						
P2 Conservation						

A. AGRICOLE						
A Agriculture		■				

AUTRES						
Disposition(s) particulière(s)						

### DISPOSITIONS PARTICULIÈRES

- a) Les lots situés à l'intérieur d'un corridor riverain doivent avoir une superficie minimale de 4 000 m<sup>2</sup>
- b) Les lots doivent avoir un frontage double minimal de 100 m
- c) Les lots situés dans un corridor riverain doivent avoir une profondeur minimale de 75 m

### IMPLANTATION

STRUCTURE DE BÂTIMENT						
Isolée		■	■			
Jumelée						
Contiguë						
Superficie minimale d'implantation	-		75			
Largeur minimale du bâtiment	-		7,5			

MARGES MINIMALES (en mètres)						
Avant		12	12			
Latérale		3	3			
Latérale totale		-	-			
Arrière		3	3			

HAUTEUR						
En étage (minimum)		1	1			
En étage (maximum)		-	2			
En mètres (minimum)		4,5	4,5			
En mètres (maximum)		-	10			

DENSITÉ						
Nombre de logement / bâtiment	-		1			
Espace bâti / terrain (%)	-		35			

### MISES À JOUR


Règlement	Avis de motion	Entrée en vigueur
458-1	2014-09-02	2014-11-18

### LOTISSEMENT

Superficie de lot minimale (m <sup>2</sup> )	3 000a)	3 000a)				
Largeur de lot minimale (m)	50 b)	50 b)				
Profondeur de lot minimale (m)	50 c)	50 c)				

### DÉLIMITATION

**VOIR PLAN DE ZONAGE**



# Grille des spécifications

A-010

## CLASSES D'USAGES

H. HABITATION					
H1 Unifamiliale		■			
H2 Bifamiliale					
H3 Trifamiliale					
H4 Multifamiliale					
H5 Maison mobile					

C. COMMERCIAL					
C1 Services professionnels					
C2 Vente au détail					
C3 Restauration et hébergement					
C4 Véhicules de promenade					
C5 Commerce de gros					
C6 Véhicules lourds					
C7 Transport aérien et maritime					

I. INDUSTRIEL					
I1 Para-industriel					
I2 Industriel léger					
I3 Industriel lourd					

U. INSTITUTIONNEL					
U1 Public - Institutionnel					
U2 Public - Services					

P. Parc					
P1 Récréation					
P2 Conservation					

A. AGRICOLE					
A Agriculture		■			

AUTRES					
Disposition(s) particulière(s)					

## DISPOSITIONS PARTICULIÈRES

- a) Les lots situés à l'intérieur d'un corridor riverain doivent avoir une superficie minimale de 4 000 m<sup>2</sup>
- b) Les lots doivent avoir un frontage double minimal de 100 m
- c) Les lots situés dans un corridor riverain doivent avoir une profondeur minimale de 75 m

## IMPLANTATION

STRUCTURE DE BÂTIMENT					
Isolée	■	■			
Jumelée					
Contigüe					
Superficie minimale d'implantation	-	75			
Largeur minimale du bâtiment	-	7,5			

MARGES MINIMALES (en mètres)					
Avant	12	12			
Latérale	3	3			
Latérale totale	-	-			
Arrière	3	3			

HAUTEUR					
En étage (minimum)	1	1			
En étage (maximum)	-	2			
En mètres (minimum)	4,5	4,5			
En mètres (maximum)	-	10			

DENSITÉ					
Nombre de logement / bâtiment	-	1			
Espace bâti / terrain (%)	-	35			

## MISES À JOUR


Règlement	Avis de motion	Entrée en vigueur
458-1	2014-09-02	2014-11-18

## LOTISSEMENT

Superficie de lot minimale (m <sup>2</sup> )	3 000a)	3 000a)			
Largeur de lot minimale (m)	50 b)	50 b)			
Profondeur de lot minimale (m)	50 c)	50 c)			

## DÉLIMITATION

VOIR PLAN DE ZONAGE



# Grille des spécifications

## CLASSES D'USAGES

H. HABITATION					
H1 Unifamiliale		■			
H2 Bifamiliale					
H3 Trifamiliale					
H4 Multifamiliale					
H5 Maison mobile					
C. COMMERCIAL					
C1 Services professionnels					
C2 Vente au détail					
C3 Restauration et hébergement					
C4 Véhicules de promenade					
C5 Commerce de gros					
C6 Véhicules lourds					
C7 Transport aérien et maritime					
I. INDUSTRIEL					
I1 Para-industriel					
I2 Industriel léger					
I3 Industriel lourd					
U. INSTITUTIONNEL					
U1 Public - Institutionnel					
U2 Public - Services					
P. Parc					
P1 Récréation					
P2 Conservation					
A. AGRICOLE					
A Agriculture		■			
AUTRES					
Disposition(s) particulière(s)					

## DISPOSITIONS PARTICULIÈRES

- a) Les lots situés à l'intérieur d'un corridor riverain doivent avoir une superficie minimale de 4 000 m<sup>2</sup>
- b) Les lots doivent avoir un frontage double minimal de 100 m
- c) Les lots situés dans un corridor riverain doivent avoir une profondeur minimale de 75 m

## IMPLANTATION

STRUCTURE DE BÂTIMENT					
Isolée		■	■		
Jumelée					
Contigüe					
Superficie minimale d'implantation	-	75			
Largeur minimale du bâtiment	-	7,5			
MARGES MINIMALES (en mètres)					
Avant	12	12			
Latérale	3	3			
Latérale totale	-	-			
Arrière	3	3			
HAUTEUR					
En étage (minimum)	1	1			
En étage (maximum)	-	2			
En mètres (minimum)	4,5	4,5			
En mètres (maximum)	-	10			
DENSITÉ					
Nombre de logement / bâtiment	-	1			
Espace bâti / terrain (%)	-	35			

## MISES À JOUR


Règlement	Avis de motion	Entrée en vigueur
458-1	2014-09-02	2014-11-18

## LOTISSEMENT

Superficie de lot minimale (m <sup>2</sup> )	3 000a)	3 000a)			
Largeur de lot minimale (m)	50 b)	50 b)			
Profondeur de lot minimale (m)	50 c)	50 c)			

## DÉLIMITATION

VOIR PLAN DE ZONAGE



# Grille des spécifications

A-012

## CLASSES D'USAGES

H. HABITATION					
H1 Unifamiliale		■			
H2 Bifamiliale					
H3 Trifamiliale					
H4 Multifamiliale					
H5 Maison mobile					

C. COMMERCIAL					
C1 Services professionnels					
C2 Vente au détail					
C3 Restauration et hébergement					
C4 Véhicules de promenade					
C5 Commerce de gros					
C6 Véhicules lourds					
C7 Transport aérien et maritime					

I. INDUSTRIEL					
I1 Para-industriel					
I2 Industriel léger					
I3 Industriel lourd					

U. INSTITUTIONNEL					
U1 Public - Institutionnel					
U2 Public - Services					

P. Parc					
P1 Récréation					
P2 Conservation					

A. AGRICOLE					
A Agriculture	■				

AUTRES					
Disposition(s) particulière(s)					

## DISPOSITIONS PARTICULIÈRES

- a) Les lots situés à l'intérieur d'un corridor riverain doivent avoir une superficie minimale de 4 000 m<sup>2</sup>
- b) Les lots doivent avoir un frontage double minimal de 100 m
- c) Les lots situés dans un corridor riverain doivent avoir une profondeur minimale de 75 m

## IMPLANTATION

STRUCTURE DE BÂTIMENT					
Isolée	■	■			
Jumelée					
Contigüe					
Superficie minimale d'implantation	-	75			
Largeur minimale du bâtiment	-	7,5			

MARGES MINIMALES (en mètres)					
Avant	12	12			
Latérale	3	3			
Latérale totale	-	-			
Arrière	3	3			

HAUTEUR					
En étage (minimum)	1	1			
En étage (maximum)	-	2			
En mètres (minimum)	4,5	4,5			
En mètres (maximum)	-	10			

DENSITÉ					
Nombre de logement / bâtiment	-	1			
Espace bâti / terrain (%)	-	35			

## MISES À JOUR

Règlement	Avis de motion	Entrée en vigueur
458-1	2014-09-02	2014-11-18

## LOTISSEMENT

Superficie de lot minimale (m <sup>2</sup> )	3 000a)	3 000a)			
Largeur de lot minimale (m)	50 b)	50 b)			
Profondeur de lot minimale (m)	50 c)	50 c)			

## DÉLIMITATION

VOIR PLAN DE ZONAGE



# Grille des spécifications

## CLASSES D'USAGES

H. HABITATION						
H1 Unifamiliale		■				
H2 Bifamiliale						
H3 Trifamiliale						
H4 Multifamiliale						
H5 Maison mobile						

C. COMMERCIAL						
C1 Services professionnels						
C2 Vente au détail						
C3 Restauration et hébergement						
C4 Véhicules de promenade						
C5 Commerce de gros						
C6 Véhicules lourds						
C7 Transport aérien et maritime						

I. INDUSTRIEL						
I1 Para-industriel						
I2 Industriel léger						
I3 Industriel lourd						

U. INSTITUTIONNEL						
U1 Public - Institutionnel						
U2 Public - Services						

P. Parc						
P1 Récréation						
P2 Conservation						

A. AGRICOLE						
A Agriculture		■				

AUTRES						
Disposition(s) particulière(s)						

## DISPOSITIONS PARTICULIÈRES

- a) Les lots situés à l'intérieur d'un corridor riverain doivent avoir une superficie minimale de 4 000 m<sup>2</sup>
- b) Les lots doivent avoir un frontage double minimal de 100 m
- c) Les lots situés dans un corridor riverain doivent avoir une profondeur minimale de 75 m

## IMPLANTATION

STRUCTURE DE BÂTIMENT						
Isolée	■	■				
Jumelée						
Contigüe						
Superficie minimale d'implantation	–	75				
Largeur minimale du bâtiment	–	7,5				

MARGES MINIMALES (en mètres)						
Avant	12	12				
Latérale	3	3				
Latérale totale	–	–				
Arrière	3	3				

HAUTEUR						
En étage (minimum)	1	1				
En étage (maximum)	–	2				
En mètres (minimum)	4,5	4,5				
En mètres (maximum)	–	10				

DENSITÉ						
Nombre de logement / bâtiment	–	1				
Espace bâti / terrain (%)	–	35				

## MISES À JOUR

Règlement	Avis de motion	Entrée en vigueur
458-1	2014-09-02	2014-11-18

## LOTISSEMENT

Superficie de lot minimale (m <sup>2</sup> )	3 000a)	3 000a)				
Largeur de lot minimale (m)	50 b)	50 b)				
Profondeur de lot minimale (m)	50 c)	50 c)				

## DÉLIMITATION

**VOIR PLAN DE ZONAGE**